

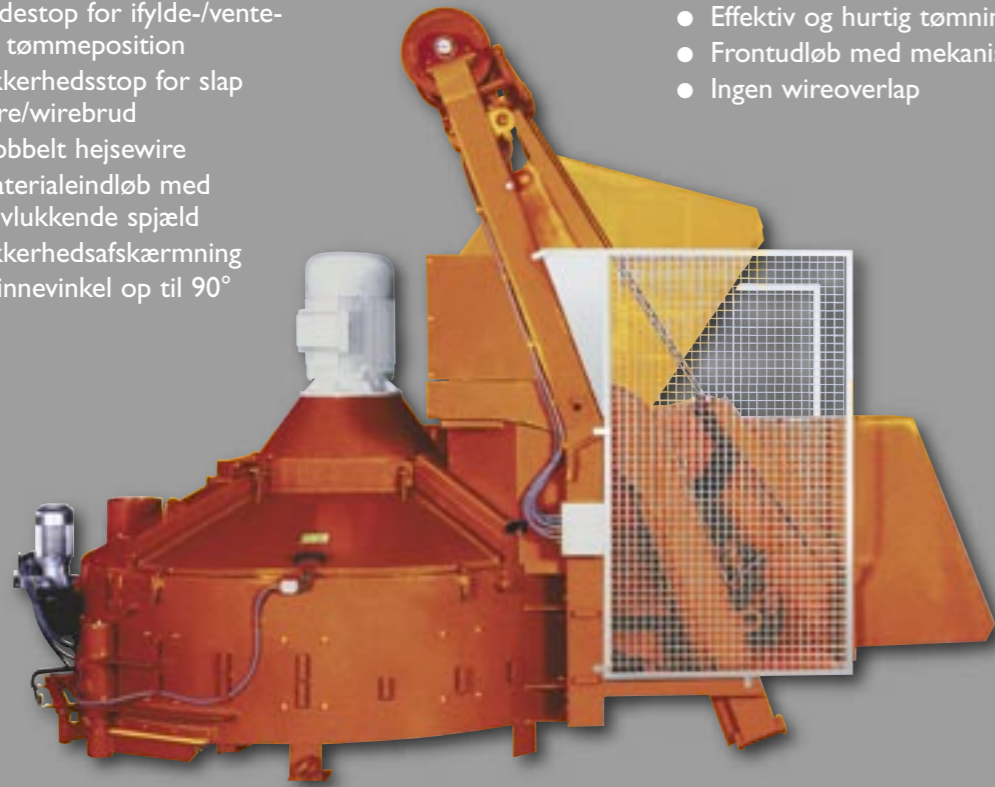
Blander med ophejs

Standardudstyr:


- Nedstyrningssikring i tilfælde af wirebrud
- Endestop for ifylde-/vente- og tømme-position
- Sikkerhedsstop for slap wire/wirebrud
- Dobbelt hejsewire
- Materialeindløb med selvslukkende spjæld
- Sikkerhedsafskærmning
- Skinnevinkel op til 90°

Fordele:

- Unik design
- Lav indbygningshøjde
- Effektiv og hurtig tømning
- Frontudløb med mekanisk spjæld
- Ingen wireoverlap



Model		500	750	1125	1500	2250/E	2250	3000	3750
Ifyldemængde	l	500	750	1125	1500	2250	2250	3000	3750
Komprimeret beton	l	330	500	750	1000	1500	1500	2000	2500
Diameter	mm	1600	1900	2300	2500	2800	2800	3300	3300
Stjerner og skovle	stk	1x2	1x2	1x3	2x2	2x2	2x2	3x3	3x3
Blandermotor	kW	11	18,5	37	45	55	75	90	110
Hydraulisk enhed	kW	2,2	2,2	3	3	3	3	4	4
Vægt blander	kg	1700	2025	3560	4880	5490	5590	8800	9100
Ophejsemotor	kW	5,5	7,5	11	15	18,5	18,5	22	30
Højde ophejse-spand	mm	800	800	950	1060	1200	1200	1500	1600



MODSTRØMSBLANDERE



www.fibointercon.com

Herningvej 4 · DK-6920 Videbæk · Phone +45 97 17 16 66 · Fax +45 97 17 11 75

Når kvalitet og produktivitet har højeste prioritet

Mange års erfaring i betonbrachen har gjort fibo intercon til en førende specialist i udvikling og levering af blande anlæg worldwide.

Modstømsblanderen er hjertet i fibo intercon's anlæg. Den er testet i alle miljøer, løbende udviklet og opgraderet, så blanderen opfylder de strengeste krav, som stilles af moderne betonindustri.

Vi anvender de nyeste produktionsmaskiner og metoder til at sikre den højeste præcision af alle komponenter, hvilket giver vore blandere høj kvalitet og pålidelighed.



Store støvtætte luger for nem adgang.




Den specialdesignede gearkasse er bygget til at arbejde under svære forhold.

Hærdede tandhjul udført i speciel legeringstål tand-

krans med stor diameter og hærdede tænder samt en hydrodynamisk kobling er nøglepunkterne for denne kraftige og pålidelige gearkasse.


Blandeprincippet med roterende blandestjerner sikrer en homogen beton i høj kvalitet på korteste blandetid.

Blandestjernerne drives af en kraftig dimensioneret motor med en hydrodynamisk kobling via planetgear.



Hydraulisk opluk, som også er forsynet med manuel nødpumpe.

Hydraulisk betjent hurtigtømmeenhed (ekstraudstyr), som kun er i funktion i tømme-fasen. Dette reducerer slid og kraftforbrug og giver minimal tømme-tid.



Blanderen kan leveres med diverse ekstraudstyr:

- Flere blandeopluk
- Yderst slidbestandige slidplader
- Hydraulisk betjent prøveudtager
- Hurtigtømmeenhed
- Udløbstragte
- Højtryks rensesystem
- Dampinjektorer
- Sikkerheds aflåsesystem
- Støvafsug og air bag
- Materialeoppejs

Vendbare blandeskovle giver længere levetid - fås i støbejern og polyuretan.

Blandearmene er beskyttet af polyuretan kapsler.

Runde blandestjerner og blandearme hindrer betonansamlinger.



Opdelte side- og bundslidplader for nem udskiftning.

Vandfordelingsring med effektive dyser.

